

Autóhűtőszekrény 12V/230V 32L LCD kijelző



Használati utasítás
Az eredeti utasítások fordítása

Biztonsági szabályok

- A hűtőszekrény használata előtt kérjük, figyelmesen olvassa el ezt a használati útmutatót, és szigorúan kövesse azt. A használati útmutatót a vásárlást igazoló bizonylattal együtt tartsa könnyen hozzáférhető helyen.
- Győződjön meg arról, hogy a hálózati feszültség megegyezik a készüléken feltüntetett feszültséggel.
- A tűz vagy áramütés elkerülése érdekében először csatlakoztassa a tápkábelt a hűtőszekrényhez, majd a készüléket közvetlenül a konnektorba dugva, a dugót teljesen behúzva csatlakoztassa a konnektorba. Ne használjon hosszabbítót.
- Mindig válassza le a készüléket az áramforrásról, ha nem használja, ha tartozékokat cserél vagy tisztítja a készüléket. A készülék hálózatról történő leválasztásához először húzza ki a dugót a konnektorból, majd húzza ki a tápkábelt a hűtőszekrényből.
- SOHA ne húzza meg a kábelt.
- Ezt a berendezést nem szabad olyan személyeknek (beleértve a gyermekeket is) használniuk, akiknek fizikai, érzékszervi vagy szellemi képességei korlátozottak, illetve akiknek nincs tapasztalatuk vagy ismeretük a berendezéssel kapcsolatban, kivéve, ha felügyelet mellett vagy a berendezés használati utasításának megfelelően használják. Gondoskodjon arról, hogy gyermekek ne játsszanak a készülékkel.
- Tűzveszély miatt tilos a készüléket felügyelet nélkül hagyni a tápegységhez csatlakoztatva.
- Használat előtt ellenőrizze a készüléket, hogy nincs-e rajta sérülés, különös tekintettel a tápkábelre. Ha bármelyik alkatrész, beleértve a tápkábelt is, sérült, ne használja a készüléket.
- A berendezés megfelelő működésének biztosítása érdekében győződjön meg róla, hogy kemény talajon áll, sima és száraz felületen.
- Ne kapcsolja be a készüléket, ha robbanásveszélyes és/vagy gyúlékony gőzök vannak a közelben.
- Ne tegye ki a készüléket napfénynek, forró felületeknek, nedvességnek, éles éleknek és Hasonló.
- Ne helyezze a készüléket nyílt láng, konyhai vagy fűtőberendezések, függönyök, drapériák stb. közelébe.
- A tápkábel nem lóghat az asztal, a munkalap stb. fölé, és nem érhet forró, forró vezetékhez. felületek.
- A készüléket CSAK háztartási használatra szánták.
- NE merítse a készüléket vagy a tápkábelt vízbe vagy más oldatba, és NE tegye ki

esőnek.

- A hűtőszekrényt NEM szabad fordított helyzetben üzemeltetni.



- NE helyezzen semmilyen tárgyat a hűtőszekrény fedelében található ventilátorba, mert ez blokkolhatja a ventilátort, és a motor kiégését okozhatja.
- Ne zárja el a hűtőszekrény fedelén lévő levegő be- és kimeneti nyílást. Időnként ellenőrizze a be- és kimeneti nyílást a porfelhalmozódás szempontjából.
- A készülék vagy bármely alkatrészének meghibásodása vagy sérülése esetén a készüléket javítás vagy csere céljából a kereskedőhöz vagy egy hivatalos szervizközponthoz kell szállítani.

A BERENDEZÉS MEGFELELŐ MŰKÖDÉSE ÉRDEKÉBEN, A BERENDEZÉS HASZNÁLATA ELŐTT A KÖVETKEZŐKRE KELL ÜGYELNI
OLVASSA EL FIGYELMESEN AZ UTASÍTÁSOKAT. A NEM MEGFELELŐ HASZNÁLAT SÚLYOS SÉRÜLÉST VAGY A BERENDEZÉS KÁROSODÁSÁT OKOZHATJA.

- A berendezés nem használható olyan személyek (beleértve a gyermekeket is) által, akiknek fizikai, érzékszervi vagy szellemi képességei korlátozottak, vagy akik nem rendelkeznek megfelelő tapasztalattal és ismeretekkel, kivéve, ha a berendezés használatáért felelős személy felügyelete alatt vagy képzése után használják.
- A gépkocsi motorjának leállítása után húzza ki a 12V-os dugót az egyenáramú aljzatból.
- Ha nem használja, húzza ki a 12V-os csatlakozót az egyenáramú aljzatból.
- Vigyázzon, nehogy megsérüljön a ventilátor. Ha a ventilátor eltömődik, túlmelegedhet és tüzet okozhat. Ne takarja le a készüléket törölközővel vagy más ruhadarabokkal.
- A kábeldugókat biztonságosan kell csatlakoztatni. A laza csatlakozás túlmelegedhet és károsíthatja a dugót.
- Elektromos és tűzvédelmi okokból a készüléket éghető anyagoktól távol kell tartani.
- Ne szerelje szét a készüléket.
- Ne állítsa át közvetlenül a beállítást hűtésről fűtésre. A kikapcsolás után 30 percig ne változtassa meg a beállítást.
- Ne mossa a készüléket vízzel.
- Ne fordítsa a készüléket fejjel lefelé.
- Ne hagyja, hogy a készülék leessen.
- Véd az esőtől.
- Gondoskodjon arról, hogy a gyermekek ne játszanak a készülékkel.

- A berendezés burkolatán vagy szerkezetén lévő szellőzőnyílások nem lehetnek szennyezettek. Ne használjon elektromos készülékeket olyan helyiségekben, ahol élelmiszereket tárolnak, kivéve, ha a gyártó ezt előírja.

Termékleírás

- A fűtési funkcióval ellátott termoelektromos hűtő nyáron hűti az italokat, télen pedig melegíti az ételeket. Akár utazás közben, akár a forgalmi dugókban, bőséges mennyiségű ételt és italt fogyaszthat a megfelelő hőmérsékleten.

- Könnyű súlyának köszönhetően a fűtési funkcióval ellátott hűtőtáska könnyen szállítható. Az adaptált AC vagy DC transzformátornak köszönhetően a készüléket a következő helyeken lehet használni

beltérben, pl. diákok által, hideg vagy forró italok tárolására. Szállodákban, irodákban és szobákban a készülék elegáns, szép megjelenésének, fényűző stílusának és rendkívüli funkcionalitásának köszönhetően a kényelem és a komfort érzetét kelti.

- Elektronikus alkatrészek segítségével, kompresszor és kriogén folyadék nélkül egyesíti a hűtési és fűtési funkciót. A készülék a következő előnyökkel rendelkezik: nem bocsát ki szennyező anyagokat, kis helyet foglal, könnyű, hordozható, tartós és energiatakarékos.

Használja a címet.

- Bankettek a tónál - Piknikezés és kempingezés s - Taxisofőrök számára	- Kollégiumok - Játzóterek - Irodákban, építkezéseken	- Utazás busszal - Halat fogó jachtokon - A kocsiban, autókban, turistabuszokban, buszok	- Friss tej és meleg ételek tárolására
--	--	---	---

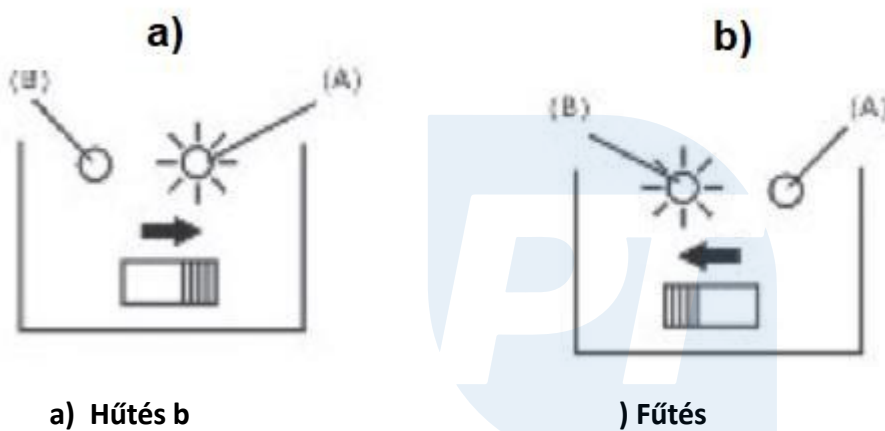
Jellemzők

- Az optimális hűtés érdekében ajánlott előre lehűtött ételleket és italokat hozzáadni.

- A készüléket nem hideg ételek magas hőmérsékletre történő melegítésére tervezték A maximális melegítési hőmérséklet 50°C-60°C.

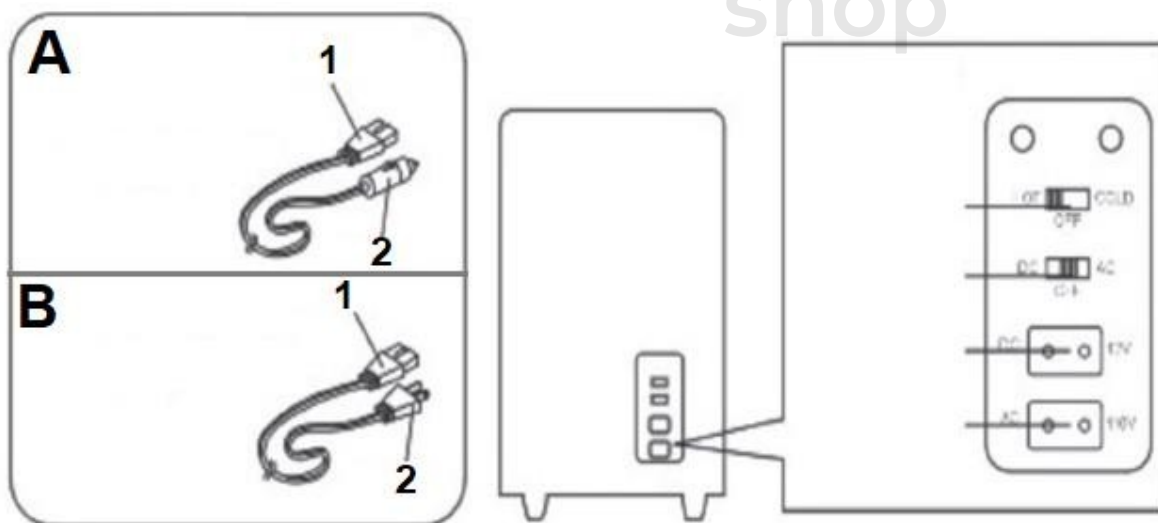
Szolgáltatás

- Először győződjön meg arról, hogy a készülék oldalán lévő hálózati kapcsoló OFF állásban van, majd dugja be a hálózati kábel dugóját a készülék hálózati csatlakozójába.
- Dugja be a dugót az autó szivargyújtójába.
- Hűtés: Állítsa a kapcsolót HŰTÉS állásba. A zöld fény jelzi, hogy a készülék hűtési üzemmódban van.
- Fűtés: állítsa a kapcsolót HEAT (FŰTÉS) állásba.
- A piros fény jelzi, hogy a készülék fűtési üzemmódban van.



Csatlakoztatás: használat szerint: beltéren és kültéren

Autó tápegység használata esetén



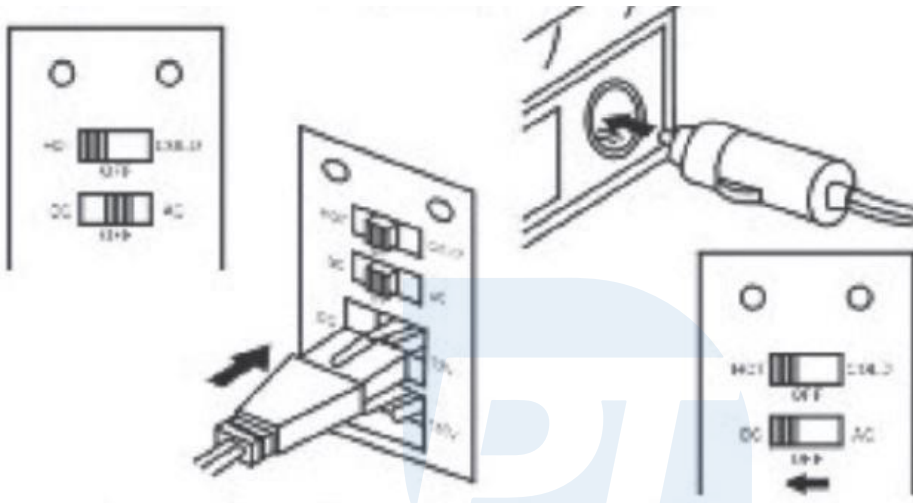
A) DC tápkábel

B) AC tápkábel (1. Csatlakozó

2. Dugó)

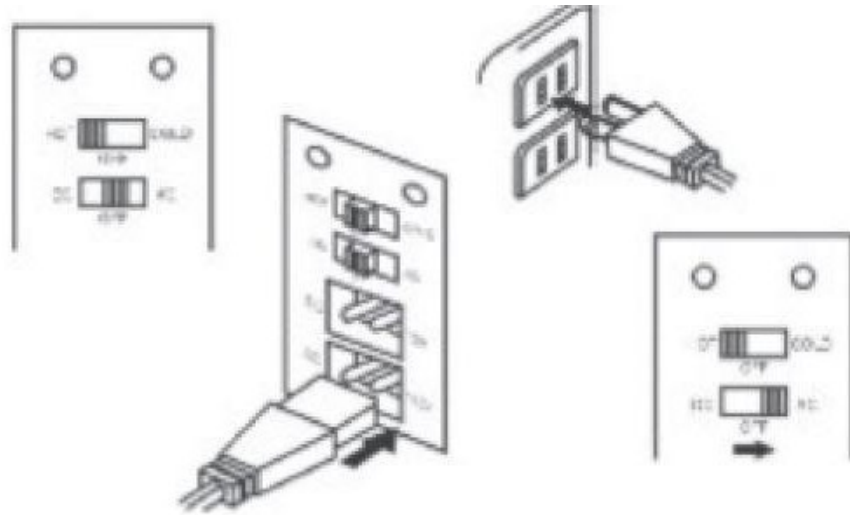
DC 12V termékfogyasztás a jármű típusától függ

- Az autó motorjának működni kell.
- Az egyenáramú kábel dugója az autó szivargyújtó aljzatához csatlakozó dugó.
- Illessze be az egyenáramú kábel dugóját az autó szivargyújtójába.



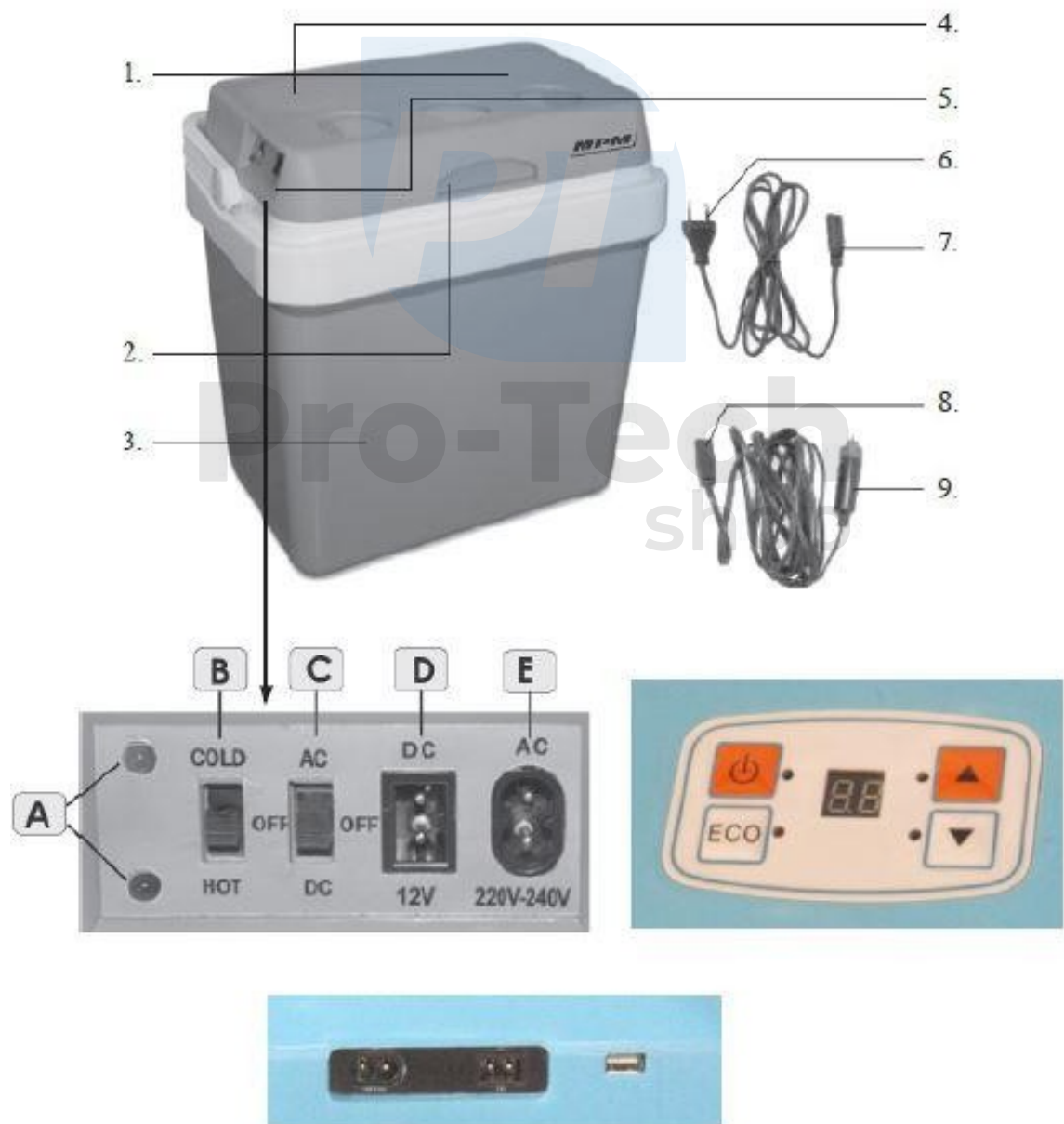
Beltéri használat (AC 220 - 240 V)

- Csatlakoztassa a hálózati kábelt (háztartási tápkábelt) a készülék megfelelő aljzatához.
- Csatlakoztassa az aljzatot a koaxiális dugóhoz.



1. Elektromos ventilátor (levegőellátás)
2. Fedél fogantyú
3. Hűtőszekrény teste
4. Elektromos ventilátor (légkivezetés)
5. Vezérlőpanel
6. Tápkábel dugóval
7. Tápkábel dugó
8. 12V-os csatlakozó
9. 12V-os szivargyújtó csatlakozó

- A. Vezérlők
- B. Hűtés/fűtés kapcsoló.
- C. Kapcsoló 12V / 230V
- D. 12V-os tápkábel csatlakozó.
- E. 230V-os hálózati csatlakozó.



Berendezések tárolása

Tárolja a hűtőszekrényben biztonságos és száraz helyen. Ha a készüléket hosszabb ideig nem használják, ajánlott alaposan kimosni és az eredeti csomagolásába vagy más porálló csomagolásba.

Műszaki adatok

Tápegység: DC12V, AC 230V ~ 50Hz

Kapacitás: 32 l

Hűtési hőmérséklet: 15 - 17 °C a környezeti hőmérséklet alatt

Fűtési hőmérséklet: 50 - 65 °C

Energiafogyasztás: 48W ± 10%

Digitális hőmérséklet kijelzés

A hűtőszekrény használata

1. A hűtőszekrény első használata előtt győződjön meg arról, hogy minden védőelemet (fólia stb.) eltávolított. Különösen ügyeljen arra, hogy a fedélen lévő levegő be- és kimeneti nyílás ne blokkolva. A hűtőszekrény minden részét alaposan ki kell mosni, majd meg kell szárítani.
2. Helyezze a hűtőszekrényt kemény, vízszintes és száraz felületre.
3. Győződjön meg arról, hogy a hálózati kapcsoló/üzemkapcsoló és a funkciókapcsoló OFF állásban van.
4. A hűtőszekrény használata után állítsa a főkapcsolót / be/ki kapcsolót és a funkciókapcsolót OFF állásba, majd húzza ki a hálózati csatlakozót a fali konnektorból (12V), és húzza ki a hálózati kábelt a készülékből. SOHA ne húzza meg a kábelt.

A termék megfelelő ártalmatlanítása (elektromos és elektronikus berendezések hulladékai). A terméken található címkék vagy a kapcsolódó szövegek jelzik, hogy a terméket élettartama végén nem szabad más háztartási hulladékkal együtt ártalmatlanítani. A környezetre gyakorolt káros hatások elkerülése érdekében a környezet és az emberi egészség ellenőrizetlen hulladéklerakás miatt, a termék elkülönítése más hulladéktípusoktól és felelős újrahasznosítása az újrafelhasználás ösztönzése érdekében.

anyagi erőforrások. A háztartási felhasználóknak a kiskereskedőhöz kell fordulniuk, akitől a terméket vásárolták, vagy a helyi hatósághoz, hogy tájékoztatást kapjanak arról, hogy hol és hogyan lehet

a terméket környezetbarát módon újrahasznosítani. Az üzleti felhasználóknak fel kell venniük a kapcsolatot a szállítójukkal, és ellenőrizniük kell a feltételeket. A terméket nem

szabad más kereskedelmi hulladékkal együtt ártalmatlanítani.

